


BUBBLE-SFER QB

20D6 QB

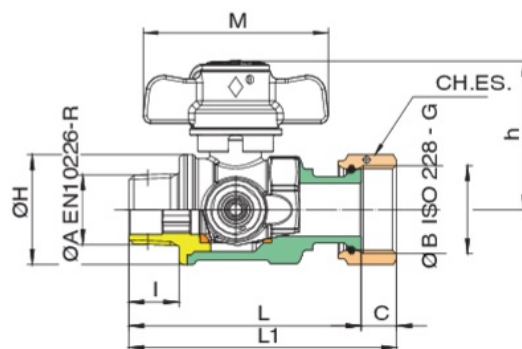
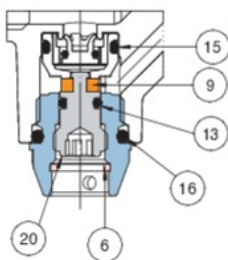
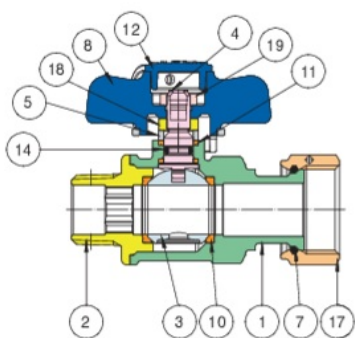


Vanne à boisseau sphérique d'entrée compteur de l'eau, à passage total, extrémité male/écrou, unidirectionnelle, poignée **inviolable** et **écrou de sécurité en acier inox**, avec dispositif de minimum vital et sphère avec système de système de rinçage automatique.

NEW



Spécifications techniques



POSITION	NOM DE LA PIÈCE	MATÉRIEL	N.° PIÈCES
1	CORPS	BRASS CW617N UNI EN 12420	1
2	MANCHON	BRASS CW614N UNI EN12164-UNI EN12168	1
3	BILLE	BRASS CW617N UNI EN 12420	1
4	TIGE	BRASS CW614N UNI EN12164-UNI EN12168	1
5	BAGUE DE PRESSE ETOUPE	BRASS CW614N UNI EN12164-UNI EN12168	1
6	BAGUE DE TENUE	STAINLESS STEEL AISI 304	1
7	BAGUE DE TENUE	BRASS CW614N UNI EN12164-UNI EN12168	1
8	POIGNÉE À PAPILLON	BRASS CW617N UNI EN 12420	1
9	JOINT	NBR	-
10	JOINT DE TENUE BILLE	PTFE	2
11	JOINT DE L'AXE/ANTIFRICTION	PTFE	2
12	BOUCHON	PE	1
13-14	O-RING	NBR	1
15-16	O-RING	EPDM PEROX	1
17	ECROU	BRASS CW614N UNI EN12164-UNI EN12168	1
18	ECROU	STEEL	1
19	ECROU OCTAGONAL	STAINLESS STEEL AISI 430	1
20	OBTURATEUR	-	1

TAILLE	DN	BOX	MASTER BOX	CODE	ØP	I	L	ØH	C	M	H	KV	PN	KG	Q (L/GG)*
1/2"x3/4"	15	10	40	20D6260301	15	13,5	69,5	33	10,5	55	44,5	16,3	64	0,34	300

Q=Flow rate classes.

Applications



DRINKING
WATER



MULTIUTILITY ONLY