


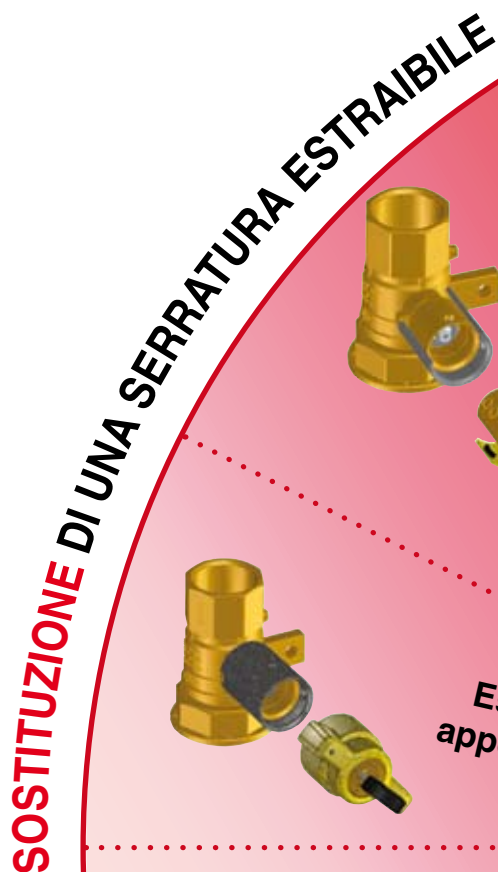
La nuova serie di valvole e mensole a sfera con serratura estraibile BREVETTATA da  consente **LA SOSTITUZIONE** della serratura in modo semplice e rapido in caso di:

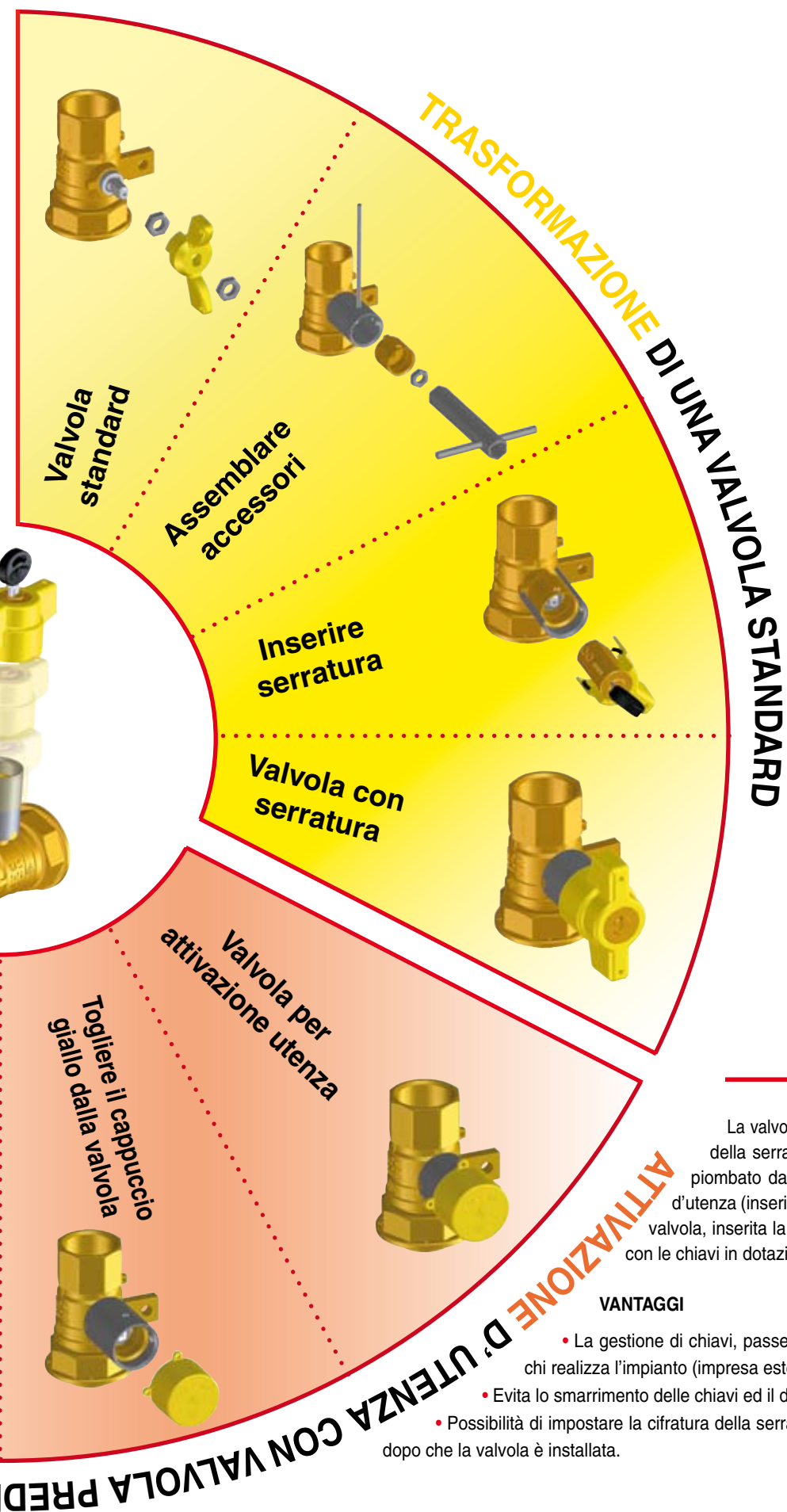
- errata collocazione in batteria di due valvole con cifrature identiche su due contatori adiacenti;
- mancato funzionamento della serratura stessa;
- impossibilità di manovrare la serratura stessa perchè manomessa da atti di vandalismo, oppure abbia una chiave spezzata al suo interno (procedura non indicata, le cui modalità sono fornite alle aziende distributrici su richiesta).


VANTAGGI:

- l'operazione di sostituzione si esegue a valvola aperta, quindi senza interrompere il gas all'utente evitandoci i grandi disagi che ciò comporterebbe.
- la sostituzione viene eseguita **solamente** quando la serratura è in posizione di morosità, condizione per la quale l'operazione è eseguibile **esclusivamente** da parte dell'azienda in possesso del passe-partout e della chiave di estrazione.

La nuova serie di valvole e mensole a sfera predisposte al montaggio della serratura ESTRAIBILE (KIT S), con cappuccio giallo piombabile BREVETTATA da  consente di dividere chiaramente il momento dell'installazione (della sola valvola con cappuccio) dal momento dell' **ATTIVAZIONE DI UTENZA** (inserimento della serratura e apertura del gas); in modo semplice e rapido.





La soluzione BREVETTATA da  consente **LA TRASFORMAZIONE** da una valvola standard in esercizio, in una valvola con serratura di sicurezza e morosità estraibile.

L'operazione consente di applicare la serratura ad una valvola RUBINETTERIE BRESCIANE o di ALTRA MARCA, in modo semplice, rapido ed economico **senza interrompere l'erogazione del gas!**

Questo consente di:

- Risparmiare tempo e denaro nell'adeguamento degli impianti secondo la norma UNI 9036.
- Evitare lo smontaggio del contatore.
- Evitare lo smontaggio e rottamazione della valvola.
- Evitare l'acquisto di una valvola con serratura completa.
- Evitare di avvisare e concordare con l'utente la tempistica di chiusura e riapertura del contatore.


La valvola di **ATTIVAZIONE D'UTENZA** predisposta al montaggio della serratura estraibile viene installata chiusa e con cappuccio piombato dall'impresa di installazione. Al momento dell'attivazione d'utenza (inserimento del contatore), viene tolto il cappuccio giallo dalla valvola, inserita la serratura (KIT S) e attivata l'utenza aprendo la valvola con le chiavi in dotazione.

VANTAGGI

- La gestione di chiavi, passepartout ecc. è solo dell'azienda indipendentemente da chi realizza l'impianto (impresa esterna).
- Evita lo smarrimento delle chiavi ed il danneggiamento delle serrature nelle fasi di cantiere.
- Possibilità di impostare la cifratura della serratura sul contratto direttamente dall'ufficio competente dopo che la valvola è installata.



Art. 9646



Art. 967T



Art. 9639



Art. 967C



Art. 9679



Art. 9602 KIT S



Art. 96T0 KIT T



Art. 96C0 KIT T



RUBINETTERIE BRESCIANE BONOMI S.p.A.
Via Industriale, 30 - P.o. Box 31 - 25065 Lumezzane S.S. (Brescia) Italy
Tel. +39 030 8250011 - Fax +39 030 8920465
www.rubinetteriebresciane.it - e-mail rb@bonomi.it

DEP. 088/A

© RUBINETTERIE BRESCIANE BONOMI S.p.A. 2008 Tutti i diritti riservati - All rights reserved  e  sono marchi registrati - are registered trademarks.

Le caratteristiche riportate a catalogo possono essere oggetto di eventuali modifiche senza preavviso nell'ambito di un costante aggiornamento tecnologico.
To ensure the quality and technical standards at the highest level, the manufacturer reserves the right to alter the specifications without notice.